

বিহু মিল্লাহির রাহমানির রাহীম

Welcome to sunshine inventory POS managment software

Menubar

Menu	Page
Dashboard	1
Add Product	2
Barcode Create	3
Purchase	4
Sales	5
POS Sales	6
Settings	7
Report	8

সাপেটিঃ+8801714044181

Please visit our website
<http://sunshine.com.bd/>

- Dashboard
- Products
- Sales
- Quotations
- Purchases
- Transfers
- Returns
- People
- Notifications
- Calendar
- Settings
- Reports


Dashboard

Dashboard-1

Your IP Address 103.87.246.224 (Last login at: 26/12/2020 10:37)

Overview Chart

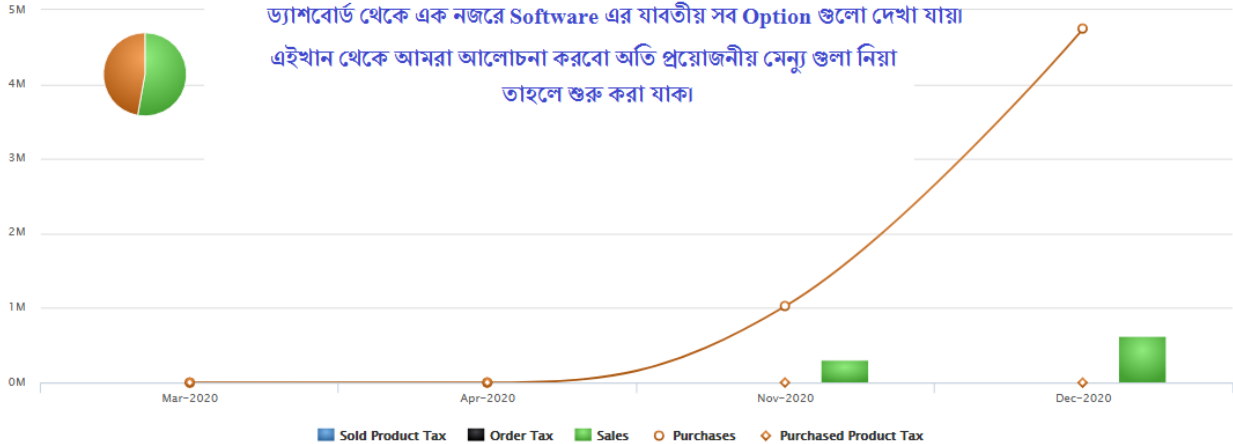
Stock Overview Chart including monthly sales with product tax and order tax (columns), purchases (line) and current stock value by cost and price (pie). You can save the graph as jpg, png and pdf.



ড্যাশবোর্ড থেকে এক নজরে Software এর যাবতীয় সব Option গুলো দেখা যায়

এইখান থেকে আমরা আলোচনা করবো অতি প্রয়োজনীয় মেন্যু গুলো নিয়ে











তাহলে শুরু করা যাক



Legend: Sold Product Tax, Order Tax, Sales, Purchases, Purchased Product Tax

You can change chart by clicking the chart legend. Click any legend above to show/hide it in chart.

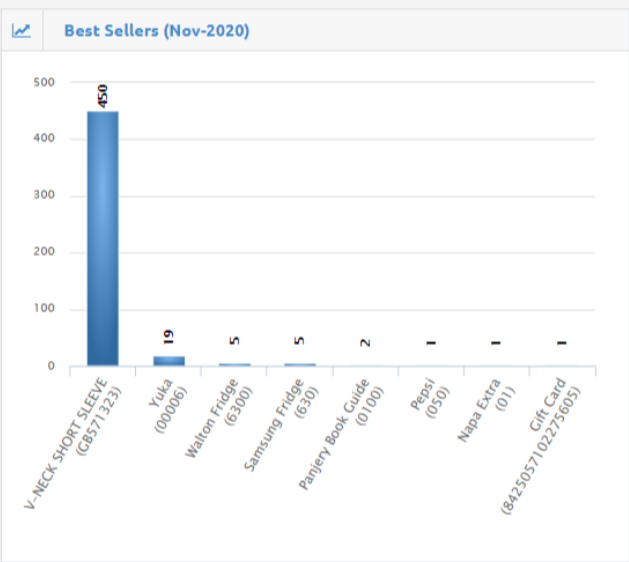
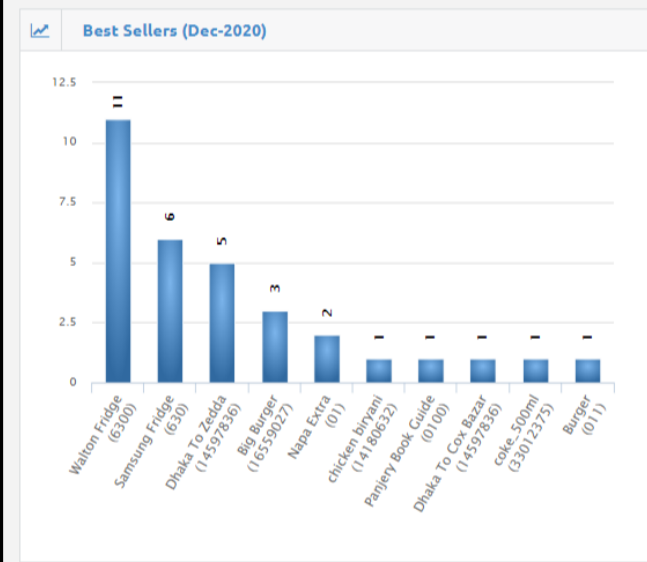
Quick Links



Latest Five

Sales

#	Date	Reference No	Customer	Status	Total	Payment Status	Paid
1	21/12/2020 20:31	SALE/POS2020/12/0089	General	Completed	474.80	Due	300.00
2	21/12/2020 20:31	SALE/POS2020/12/0088	General	Completed	180.00	Paid	180.00
3	21/12/2020 18:32	SALE2020/12/0006	Mahbub Travels	Completed	0.00	Paid	50,000.00
4	21/12/2020 18:31	SALE2020/12/0005	Mahbub Travels	Completed	250,000.00	Due	150,000.00
5	21/12/2020 18:29	SALE2020/12/0004	Lazz Pharma Ltd. surgical	Completed	2,500.00	Paid	2,500.00



Please fill in the information below. The field labels marked with * are required input fields.

Product Type *

You can scan your barcode and select the correct symbology below

Slug *

Secondary Name

Weight (kg)

Barcode Symbology *

Code128

Brand

Select Brand

Select Category

Sub Category

Please select category to load

Select Unit

Default Sale Unit

Please select unit first

Default Purchase Unit

Please select unit first

☐ Promotion

Product Tax

No Tax

Tax Method

Exclusive

Alert Quantity

Product Image

Product Gallery Images

☐ **Featured (Shop homepage listing)**☐ Hide in POS Module☐ Hide in Shop Module☐ Custom Fields

Product Details

A horizontal toolbar containing various icons for text editing and styling, such as bold, italic, underline, bulleted list, numbered list, link, unlink, undo, redo, and font color.

Product details for invoice

¶ ¶¶ ¶¶¶ ¶¶¶¶ ¶¶¶¶¶ B I U ¶¶¶ ¶¶¶ ¶¶¶ ¶¶¶

[Add Product](#) [এড করুন](#)

- Dashboard
- Products
- List Products
- Add Product
- Import Products
- Print Barcode/Label
- Quantity Adjustments
- Add Adjustment
- Stock Counts
- Count Stock

প্রোডাক্টে ক্লিক করলে উপরের এই মেন্যু
টা আসবে। এইখান থেকে Print
Barcode/Label এ ক্লিক করলে ডান
পাশের মেন্যু টা আসবে

+ Print Barcode/Label

Barcode Create-3

You can visit [Categories](#), [Sub Categories](#), [Purchases](#) and [Transfers](#) to add products to this printing list.

এড আইটেম র এইখানে প্রোডাক্টের নাম দিন

Add Product

Add Item

Product Name (Product Code)	Quantity	Variants
Napa Extra (01)	10	

কত গুলার বারকোড করবেন তার সংখ্যা দিন

Style *

24 per sheet (a4) (2.48" x 1.334")

Style থেকে কোন পেপারে প্রিন্ট দিবেন তা সিলেক্ট করুন

Please don't forget to set correct page size and margin for your printer. You can set right and bottom to 0 while left and top margin can be adjusted according to your need.

Print: ☒ site name ☒ Product Name ☒ Price ☐ Currencies ☐ Unit ☐ Category ☐ Variants ☐ Product Image ☒ Check promotional price

Update

Reset

আপডেট দিন

প্রিন্টে ক্লিক করুন

Print

SUNSHINE INVENTORY POS SOFTWARE NAPA EXTRA PRICE 2.50 01	SUNSHINE INVENTORY POS SOFTWARE NAPA EXTRA PRICE 2.50 01	SUNSHINE INVENTORY POS SOFTWARE NAPA EXTRA PRICE 2.50 01
SUNSHINE INVENTORY POS SOFTWARE NAPA EXTRA PRICE 2.50 01	SUNSHINE INVENTORY POS SOFTWARE NAPA EXTRA PRICE 2.50 01	SUNSHINE INVENTORY POS SOFTWARE NAPA EXTRA PRICE 2.50 01
SUNSHINE INVENTORY POS SOFTWARE NAPA EXTRA PRICE 2.50 01	SUNSHINE INVENTORY POS SOFTWARE NAPA EXTRA PRICE 2.50 01	SUNSHINE INVENTORY POS SOFTWARE NAPA EXTRA PRICE 2.50 01
SUNSHINE INVENTORY POS SOFTWARE NAPA EXTRA PRICE 2.50 01		

প্রিন্ট করুন

Print

- Dashboard
- Products
- Sales
- Quotations
- Purchases
- List Purchases
- Add Purchase
- Add Purchase by CSV
- List Expenses
- Add Expense

Purchase এর মাধ্যমে
প্রোডাক্টের স্টক তৈরি করা
যায়। মানে কতগুলো স্টক
আছে তা দেখা যাবে।

[Home](#) / [Purchases](#) / [Add Purchase](#)

Purchase-4

[+ Add Purchase](#)

Please fill in the information below. The field labels marked with * are required input fields.

Date *

27/12/2020 14:37

Reference No

Walk in customer

Warehouse *

SUNSHINE WAREHOUSE 1

Status *

Received

Attach Document

Browse ...

Please select these before adding any product

Supplier সাপ্লাইয়ার সিলেক্ট করুন

General Customer (General)



Please add products to order list

প্রোডাক্ট সার্চ করুন

Order Items

প্রোডাক্টের সংখ্যা দিন

Product (Code - Name)	Net Unit Cost	Quantity	Discount	Product Tax	Subtotal (1)	
01 - Napa Extra	2.00	20	0.00	0.00	40.00	

☒ More Options

Order Tax

No Tax

Discount (5/5%)

Shipping

Payment Term

Note

Rich text editor toolbar with icons for bold, italic, underline, link, unlink, and other text formatting options.

সাবমিট করুন



Submit

Reset

Items	1 (20.00)	Total	40.00	Order Discount	0.00	Order Tax	0.00	Shipping	0.00	Grand Total	40.00
-------	-----------	-------	-------	----------------	------	-----------	------	----------	------	-------------	-------

- Dashboard
- Products
- Sales
- List Sales
- POS Sales
- Add Sale
- Add Sale by CSV
- Deliveries
- List Gift Cards

Home / Sales / Add Sale

Sales-5

Your IP Address 103.87.246.224 (Last login at: 26/12/2020 12:35)

+ Add Sale

Please fill in the information below. The field labels marked with * are required input fields.

Date *

27/12/2020 10:42

Reference No

SALE2020/12/0007

Billers *

SUNSHINE IT

Please select these before adding any product

Warehouse *

SUNSHINE WAREHOUSE 1

Customer * কাস্টমার সিলেক্ট করুন

General (Tuhin)

প্রোডাক্টের নাম দিন সার্চ বক্সে



Please add products to order list

Order Items *

Product (Code - Name)	Serial No	Net Unit Price	Quantity	Discount	Product Tax	Subtotal (1)	
01 - Napa Extra		2.50	10	0.00	0.00	25.00	✕
Total			10.00	0.00	0.00	25.00	

Order Tax

No Tax

Order Discount

Shipping

Attach Document

Browse ...

Sale Status *

Completed

Payment Term

Payment Status *

Pending

Sale Note

Bold Italic Underline Text Color Link

Staff Note

Bold Italic Underline Text Color Link

Items	1 (10.00)	Total	25.00	Order Discount	0.00	Order Tax	0.00	Shipping	0.00	Grand Total	25.00
-------	-----------	-------	-------	----------------	------	-----------	------	----------	------	-------------	-------

Submit

Reset

সাবমিট করুন

Sales থেকে প্রোডাক্ট বিক্রয়ের
অপশানা প্রথমে Add Sales এ
ক্লিক করলে পাশের অপশান
গুলো আসবে।

সংখ্যা দিন



General

SUNSHINE WAREHOUSE 1

Scan/Search product by name/code

Product

Price

Qty

Subtotal

Items	0	Total	0.00
Order Tax	0.00	Discount	0.00
Total Payable			0.00

Suspend

Order

Cancel

Bill

Payment



BIG BURGER

CHICKEN
BIRYANI

COFFEE



COKE_500ML

POS Sales-6

POS এ ক্লিক করলে এই মেন্যু টা আসবে। এইখান থেকে খুব সহজেই প্রোডাক্টস বিক্রি করা যাবে। এইখানে ৩ টা মেন্যু আছে। এই মেন্যু গুলো থেকে

১. নাম্বার মেন্যু থেকে কাস্টমার সিলেক্ট করা যাবে।
২. নাম্বার মেন্যু টা থেকে Warehouse টা অটোমেটিক ভাবেই নিয়া নিবে।
৩. সার্চ অপশানে গিয়ে প্রোডাক্টের নাম টা লিখলে আসবে বা ডান পাশের মেন্যু থেকে ছবির উপর ক্লিক করলে হবো তারপর Qty থেকে Qty নাম্বার দিবেন।

৪. নিচের থেকে Payment এ ক্লিক করার পরে কমপ্লিট অপশান আসবে ওইখান থেকে কমপ্লিট করবেন

Sell Gift Card

Settings থেকে সফটওয়্যারের যাবতীয় সেটিংস করে নিলে
সফটওয়্যার ইউজ করতে সুবিধা হয়। আমরা এইখানে
উল্লেখযোগ্য সেটিংস গুলো নিয়া আলোচনা করবো।

Settings-7

- Settings
- System Settings
- POS Settings
- Promos
- List Printers
- Add Printer
- Change Logo
- Currencies
- Customer Groups
- Price Groups
- Categories
- Expense Categories
- Units
- Brands
- Variants
- Tax Rates
- Warehouses
- Email Templates
- Group Permissions
- Backups
- Reports

➡ Add Printer এ ক্লিক করে আপনার প্রিন্টার টা এড করে নিতে পারবেন।

➡ ক্যাটাগরি তে ক্লিক করে আপনার কোন ক্যাটাগরি র প্রোডাক্ট তা এড করে নিন।

➡ ইউনিটসে ক্লিক করে আপনার প্রোডাক্টসের ইউনিট এড করে নিন। যেমন
PcS .Litre. এই জাতীয়।

➡ Warehouse বলতে এইখানে আপনি মাল্টি বা আরো ওয়ারহাউস ক্রিয়েট করতে পারবেন।
আপনার ব্যবসা যদি একের অধিক হয় তা হলে এইখান থেকে ক্রিয়েট করে নিবেন। আর যদি
একটা হয় তাহলে একটাই ক্রিয়েট করবেন

Report-8

Reports : থেকে আপনি আপনার ব্যবসার যাবতীয় দৈনিক মাসিক বছরের সব হিসাব দেখতে পাবেন। এইখানে অনেক গুলো রিপোর্ট আছে তার থেকে উল্লেখযোগ্য গুলো নিয়ে আমরা আলোচনা করবো।

- Reports
- Overview Chart
- Warehouse Stock Chart
- Best Sellers
- Register Report
- Product Quantity Alerts
- Products Report
- Adjustments Report
- Categories Report
- Brands Report
- Daily Sales
- Monthly Sales
- Sales Report
- Payments Report
- Tax Report
- Profit and/or Loss
- Daily Purchases
- Monthly Purchases
- Purchases Report
- Expenses Report
- Customers Report
- Suppliers Report
- Staff Report

১. Products Report: এইখান থেকে আপনি খুব সহজেই আপনার প্রোডাক্টের স্টক হিসাব দেখতে পাবেন পাশাপাশি পার্চেস-ক্রয়-বিক্রয়ের হিসাবও এক নজরে দেখতে পাবেন।

২. Daily Sales Monthly Sales: এইখান থেকে আপনি আপনার দৈনিক আয় এবং ব্যয়ের হিসাব দেখতে পাবেন। এইখানে ক্লিক করার পরে একটা মেনু আসবে ওই মেনুতে তারিখের উপর ক্লিক করলেই আপনার আয় এবং ব্যয় খুব সহজেই দেখতে পাবেন।

৩. Sales Report: এইখান থেকে আপনি আপনার যাবতীয় বিক্রয়ের রিপোর্ট দেখতে পারবেন এক নজরে।

৪. Payment Report : এইখান থেকে আপনি আপনার যাবতীয় পেমেন্টের হিসাব দেখতে পাবেন খুব সহজেই।

৫. Daily Purchases-Monthly Purchases-Purchases Report: এই রিপোর্ট গুলো থেকে আপনি দৈনিক এবং মাসিক পণ্য ক্রয়ের রিপোর্ট পাবেন। পাশাপাশি **Purchase Report** থেকে পুরো রিপোর্ট টা পাবেন।

৬. Expenses Report: এইখান থেকে আপনি আপনার যাবতীয় খরচের হিসাব খুব সহজেই পাবেন।

৭. Customer Report-Supplier Report: এইখান থেকে আপনি খুব সহজেই আপনার কাস্টমার এবং সাপ্লাইয়ারদের হিসাব পাবেন।

THE END